

电梯施工监检网上报检说明

施工单位在“浙江特种设备在线”平台上提交电梯施工告知，如果施工类型是安装、重大维修和改造，需要报监督检验。目前可以采取网上和线下两种途径申报电梯的监督检验。

电梯监督检验网上报检操作做详细说明如下：

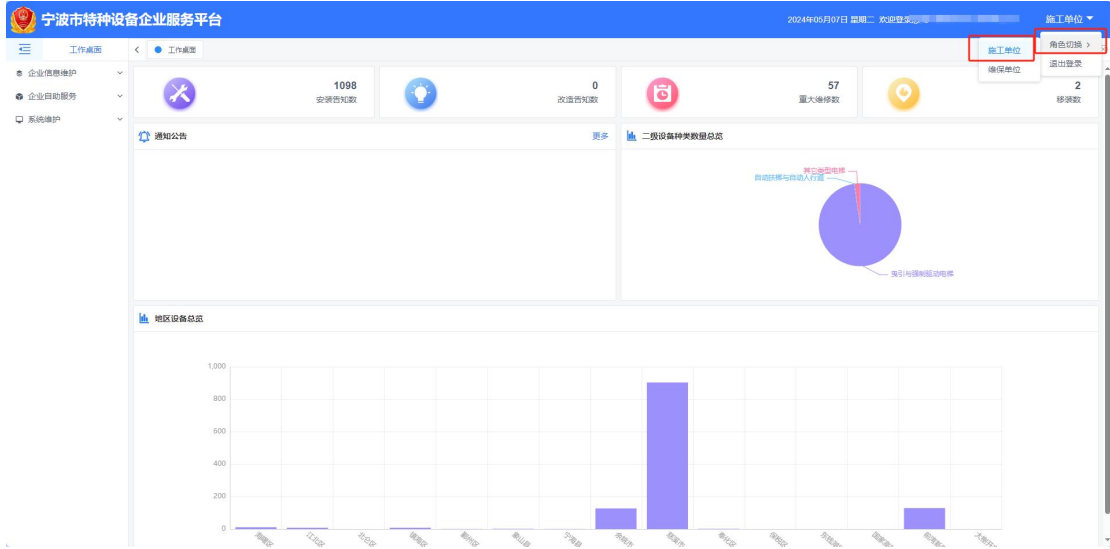
1、施工告知（施工单位）

施工单位在“浙江特种设备在线”平台上提交施工告知，审核通过后，会推送给宁波系统。如果是告知类型是“安装”，浙江省设备在线系统会在告知后自动新增电梯设备，并推送给宁波系统。

2、网上申报监督检验之提交监检资料审核申请（施工单位）

施工单位进入“宁波市特种设备客户服务平台 CRM”，网址：<http://115.238.160.42:8283/login>。以下简称“企业平台”。登录账号是企业的信用代码。注：如果施工单位同时有多种角色，比如同时是维保单位，请务必在报检前在页面右上角选择施工单位角色。





在申报监检菜单下查找要申报电梯的告知单，勾选后点击申报监检。

序号	相关操作	受理编号	施工企业名称	设备种类	出厂编号	施工类别	建设单位名称	建设单位地址	告知日期	告知单编号	施工所在地	受理状态
1	详情 受理过程	SL2024-10-950GH745-493004	64-KW-MC	牵引驱动系统电梯	SL2024-10-64-KW-MC	安装	宁波市宁海县强蛟镇新庄村李家路二区199号	宁波市宁海县强蛟镇新庄村李家路二区199号	2024-05-07	SL2024-10-64-KW-MC-950GH745-493004	小榭桥镇	检验确认
2	详情 受理过程	324610144-950GH725-75-2024	牵引驱动系统电梯	324610144	安装	宁波市宁海县强蛟镇新庄村李家路二区199号	宁波市宁海县强蛟镇新庄村李家路二区199号	2024-04-30	324610144-950GH725-75-2024	进坑镇	检验确认	
3	详情 受理过程	LY2403130-950GH719-78-2024	牵引驱动系统电梯	LY2403130	安装	宁波市宁海县强蛟镇新庄村李家路二区199号	宁波市宁海县强蛟镇新庄村李家路二区199号	2024-04-30	LY2403130-950GH719-78-2024	附廓镇	检验确认	
4	详情 受理过程	H12460104-42-S0GH7-1281-2024	牵引驱动系统电梯	H12460104-42	安装	宁波市宁海县强蛟镇新庄村李家路二区199号	浙江省宁波市宁海县强蛟镇新庄村李家路二区199号	2024-04-29	H12460104-42-S0GH7-1281-2024	强蛟镇海坛经济开发区	检验确认	
5	详情 受理过程	D15921-S-06H70938-2024	牵引驱动系统电梯	D15921	安装	宁波市宁海县强蛟镇新庄村李家路二区199号	浙江省宁波市宁海县强蛟镇新庄村李家路二区199号	2024-04-28	D15921-S-06H70938-2024	桥头镇	检验确认	
6	详情 受理过程	H12460103-39-S0GH6-11-2024	牵引驱动系统电梯	H12460103-39	安装	宁波市宁海县强蛟镇新庄村李家路二区199号	浙江省宁波市宁海县强蛟镇新庄村李家路二区199号	2024-04-25	H12460103-39-S0GH6-11-2024	观海卫镇	检验确认	

请务必谨慎填写“本次申报联系人”和“申报人手机”，重要信息通过短信通知！填写下图中标记为①~④的内容后提交。

宁波市特种设备企业服务平台 2024年05月07日 星期二 欢迎登录 施工单位

高工告知 工作桌面 申报监控 监检申报

企业信息维护 企业自助服务 系统维护

申报单位基本情况

申报单位: 宁波市特种设备工程有限公司

本次申报联系人: 申报人员手机: 11-028

使用单位基本情况

使用单位: 余姚市永新机电厂 单位地址: 余姚市小曹娥镇前村社区东二区107号

联系人: 联系人手机:

设备清单

序号	操作	告知单编号	资料审查结论	出厂编号	施工类别	设备类别
1	设备参数 参数复制 监检资料 监检资料复制	SL2024-1064-KW4M-SGGH7 4519-2024		SL2024-1064-KW4M-C	安装	曳引驱动乘客电梯

提交 保存 关闭

项目③为“设备参数”，标记*的为必填项。

宁波市特种设备企业服务平台 2024年05月07日 星期二 欢迎登录 施工单位

高工告知 工作桌面 申报监控 监检申报 设备参数

企业信息维护 企业自助服务 系统维护

安装单位: 宁波市特种设备工程有限公司 统一社会信用代码: 9133020269062086U

安装日期: 2024-05-07 许可证: TS333328-2026

联系人: 联系电话:

基本参数

额定载重量(kg): 1350 运行速度(m/s): 1

电梯层数: 2 电梯站数: 2

电梯层门数: 2 控制方式: 集选

参数设置

驱动主机型号: WYJ103-08 驱动主机出厂编号: 2024030018

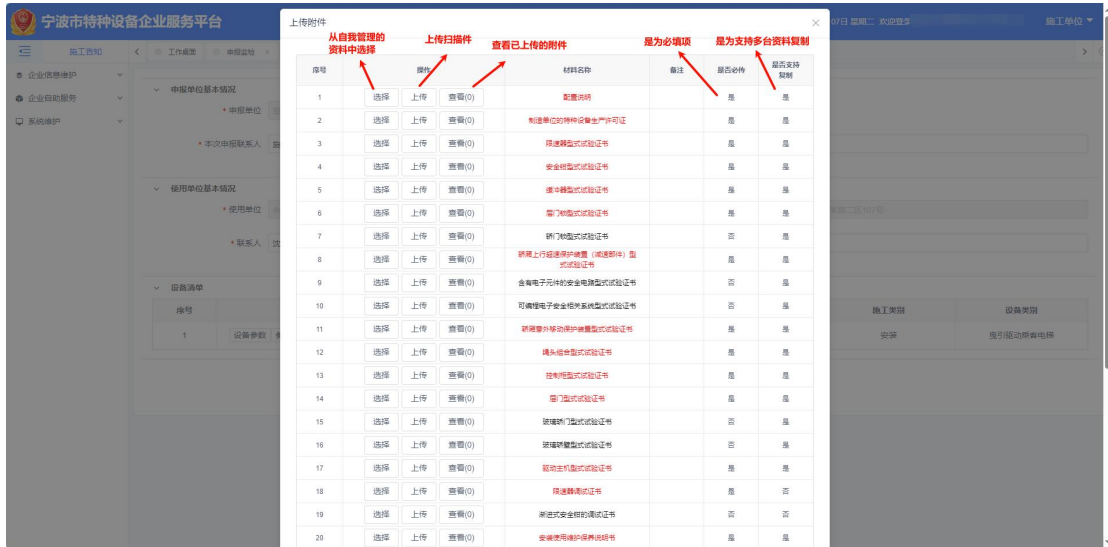
控制屏型号: SL5000W-1-VF 控制屏出厂编号: SL2024-1064-KW-M

悬挂装置: 钢丝绳 悬挂装置根数: 7

安全钳型式: 渐进式

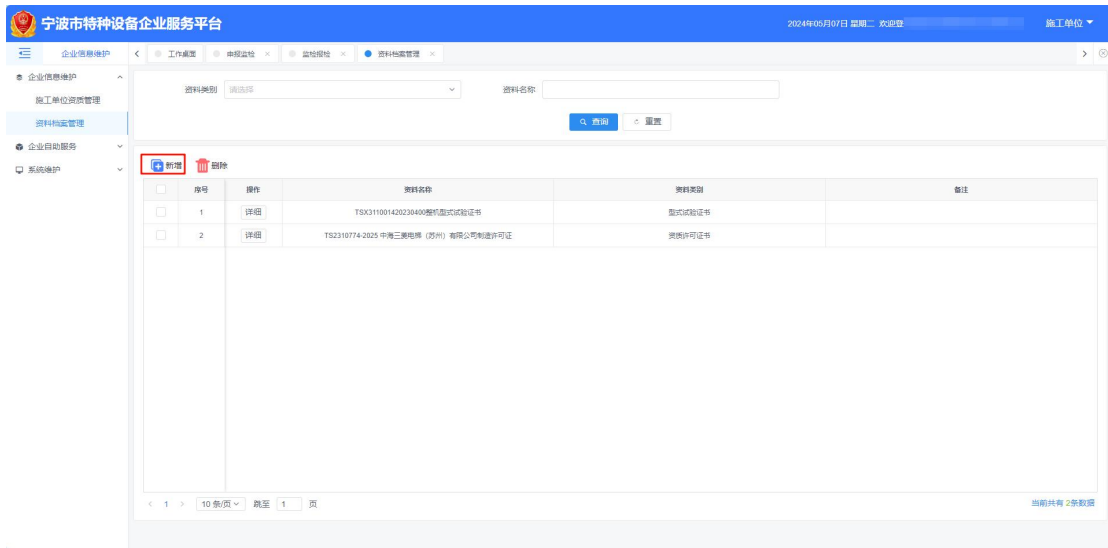
保存 打印 关闭

项目④为“监检资料”，标记为红色的为必填项。

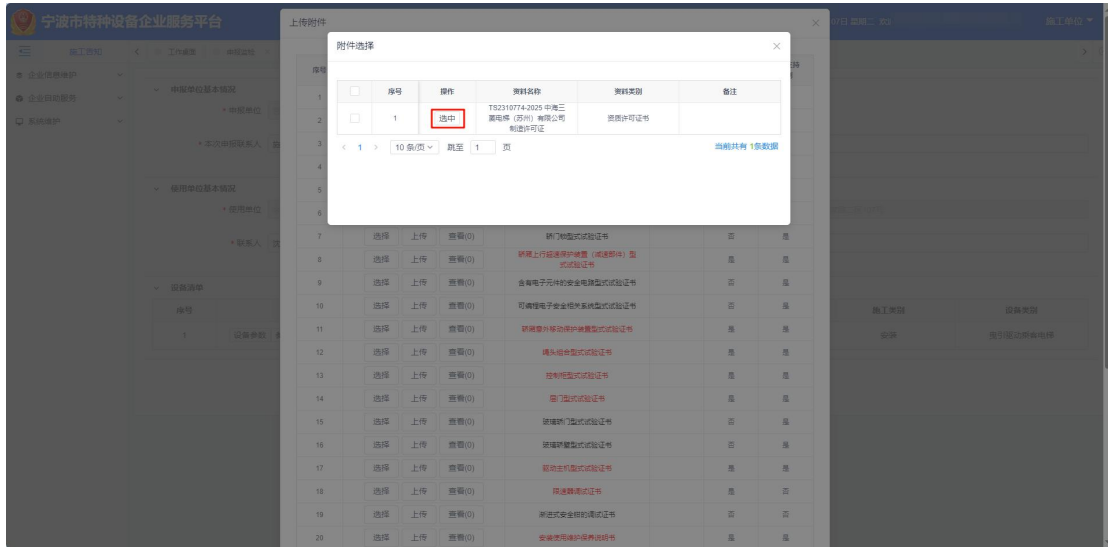


上传资料附件支持两种方式，一种为“选择”，一种为“上传”。

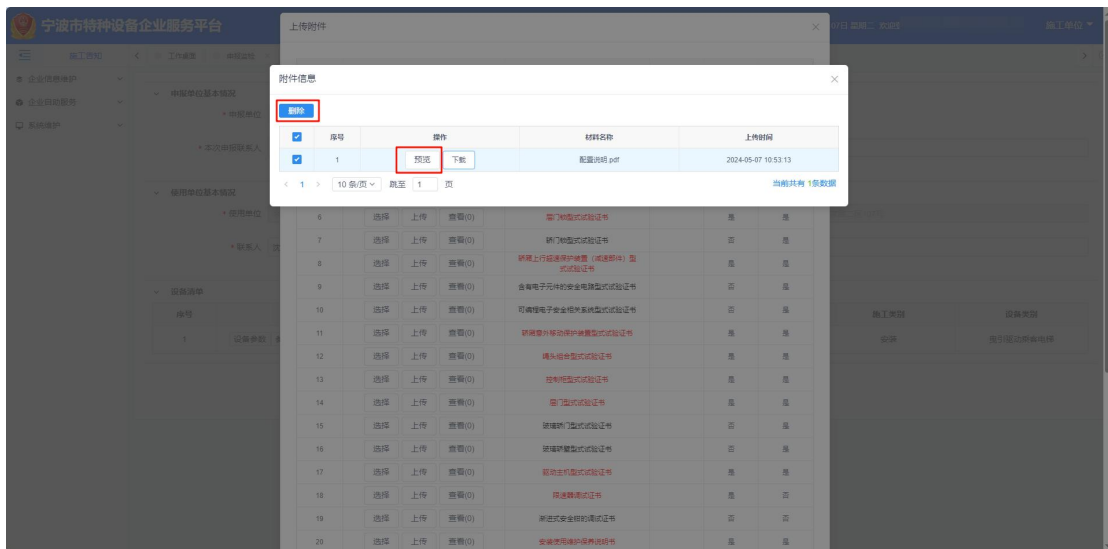
对于重复使用的资料，系统提供了“资料档案管理”功能，将单位的资质证书、型式试验证书这类长期不变化的资料上传到系统，方便后续审查资料上传时中选择使用。



上传资料附件点击“选择”按钮后，可以从“资料档案管理”所管理的资料中进行选择，无需再次上传。

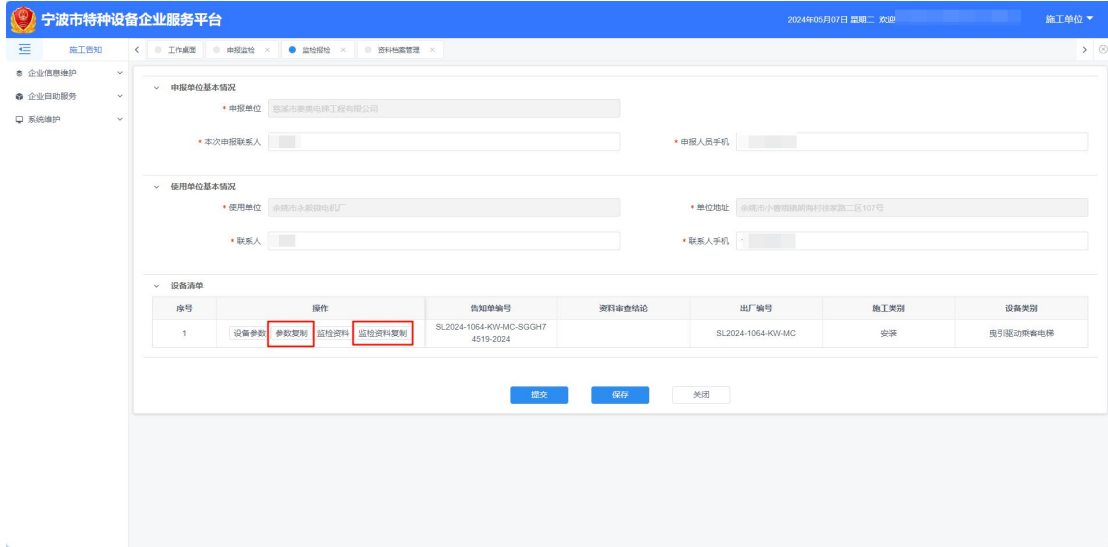


上传的资料可以查看，上传错误的资料可以删除后重新上传。



对于上传多台电梯的资料，系统提供了复制粘贴功能：“参数复制”和“监检资料复制”。进入资料填写页面后点击粘贴，即可把重复信息自动填写。对于调试证书、合格证这类资料，需逐台上传资料。

上传完所有电梯的资料后，点击“提交”按钮，申请监检资料审核。

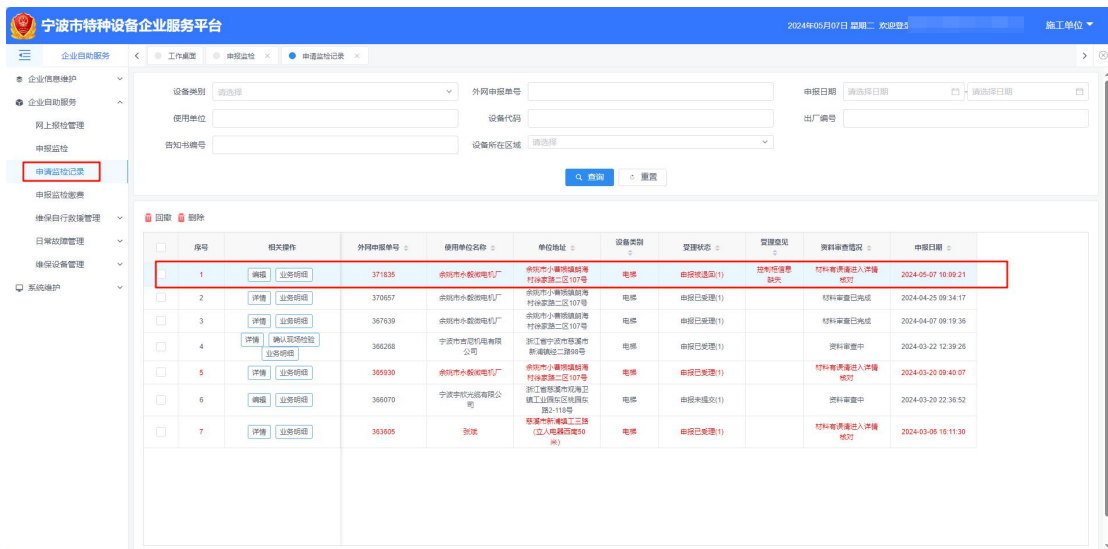


3、监检资料审核（业务部门和检验部门）

施工单位所提交的设备资料信息，业务人员和检验人员会根据职责分别审核，并填写审核意见。

4、补正资料（施工单位）

施工单位账号登录“企业平台”，在“申请监检记录”中查看监检申请的状态。标记红色的是有问题待处置的申请，等待补正资料，且存在的问题已在页面上提示。



【宁波特检院】余姚市永毅微电机厂，您申报的电梯监检（外网申报号371835），材料审核不通过，请登录企业平台‘申请监检记录’页面查看具体原因，修正后重新提交。

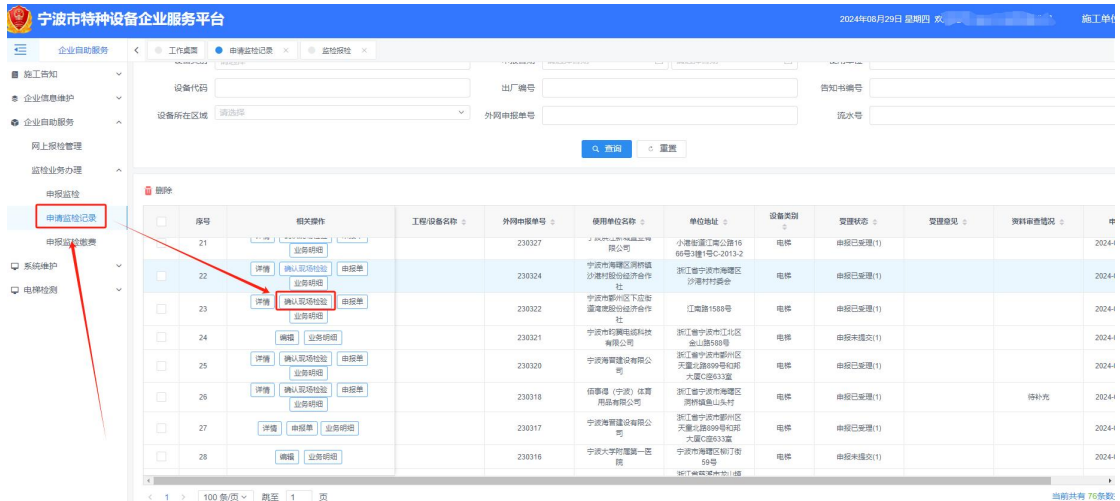
点击编辑，修正资料后再次提交。业务再次流转至受理人员和检验员。

检验员逐台、逐项进行资料符合性审核，填写审查意见。完成后点击审查或批量审查提交，资料审查完成。

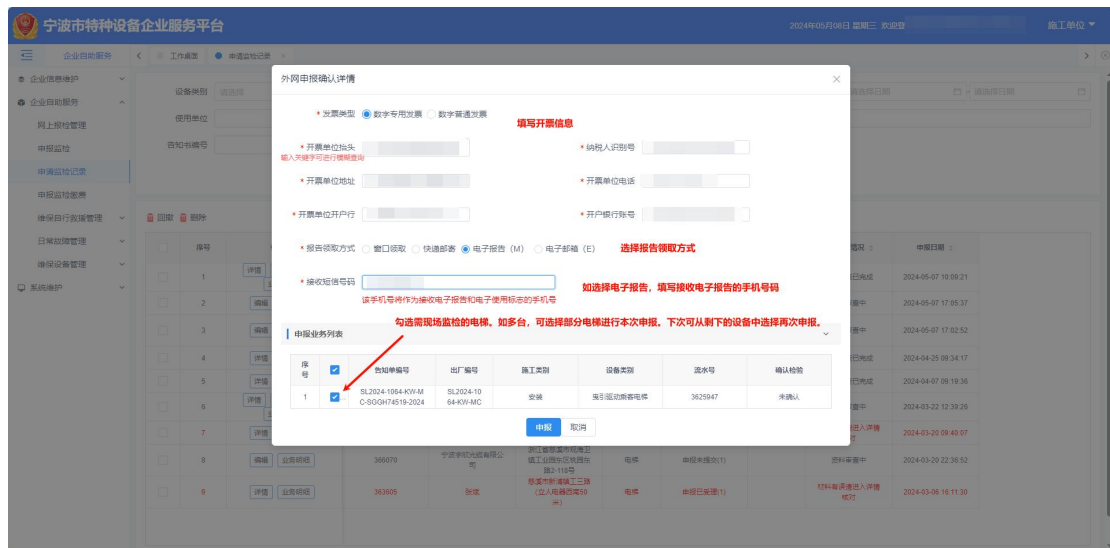


5、提交现场监检申请（施工单位）

监检资料审核通过后，施工单位登录“企业平台”，查看“申请监检记录”页面，找对应的申报记录，此时会多出一个“确认现场检验”的按钮。填写必填信息，勾选本次现场监检的电梯，点击申报，完成现场监检申报。



“确认现场检验”按钮点击进去，选择设备，完成报检。



6、受理登记、缴款登记（业务部门）

受理人员在“申报登记”菜单下，找到对应的现场监检申请，按照之前的办理流程进行检验任务登记和收费登记，形成缴款单。

7、支付检验费用（施工单位）

上述步骤的缴款单生成后，会推送给施工单位账号。

施工单位在“企业平台”的“申报监检缴费”菜单下，查找所申报的项目，点击“打印明细”即可查看费用详细清单，点击“在线支付”按钮支付相关检验费用。

检验人员在业务全流程中在报告附件中进行查询和补正。

